

Rähmchen 60 x 18 mm

















Druckvorlage zur Anfertigung von Papiereinlegeschildern für Rähmchen 60 x 18mm

Bitte in der PDF-Datei die gewünschte Beschriftung des Schildes eingeben (obere Hälfte = 1-zeilige Beschriftungen bis zu 15 Buchstaben, untere Hälfte = 2-zeilige Beschriftungen).
Nach Eingabe der Daten in das Formular dieses ausdrucken und entlang der gestrichelten Schnittmarken waagrecht und senkrecht ausschneiden.













Das Formular kann beliebig oft wiederverwendet werden bei eventuellen Namensänderungen, Mieterwechseln etc.

Wichtig: Deaktivieren sie vor dem Druck evtl. Skalierungseinstellungen des Druckers

1-Zeilig

			
.	.	.	.
			
			
.	.	.	.
			

Mehrzeilig

			
.	.	.	.
			
			
.	.	.	.
